

# Polietileno alimentario



- Duraderas.
- Baja pérdida de carga por su superficie interior lisa
- Ligeras, fáciles de transportar y montar.
- Bajo factor de fricción.
- Mantenimiento prácticamente inexistente.
- Resistentes a la corrosión
- Resistentes a la exposición de rayos UVA




## POLIETILENO ALIMENTARIO BAJA DENSIDAD PE 40

Ref.	Atm.	Exterior	Interior	Espesor	Mts/rollo
POL001	6	20	16	2	100
POL003	6	25	20,4	2,3	100
POL005	6	32	26,2	2,9	100
POL007	6	40	32,6	3,7	100
POL009	6	50	40,8	4,6	100
POL011	6	63	51,4	5,8	100
POL013	6	75	61,4	6,8	50
POL015	6	90	73,6	8,2	50
POL002	10	20	14,4	2,8	100
POL004	10	25	18	3,5	100
POL006	10	32	23,2	4,4	100
POL008	10	40	29	5,5	100
POL010	10	50	36,2	6,9	100
POL012	10	63	45,8	8,6	100
POL014	10	75	54,4	10,3	50
POL016	10	90	65,4	12,3	50

## POLIETILENO ALI. BAJA DENSIDAD

Ref.	Atm.	Exterior	Mts/rollo
POL054.1	10	20	100
POL054.2	10	25	100
POL054.3	10	32	100
POL054.4	10	40	100
POL054.6	10	50	100

## POLIETILENO ALIMENTARIO ALTA DENSIDAD PE 100



- Duraderas.
- Baja pérdida de carga por su superficie interior lisa
- Ligeras, fáciles de transportar y montar.
- Bajo factor de fricción.
- Mantenimiento prácticamente inexistente.
- Resistentes a la corrosión
- Resistentes a la exposición de rayos UVA

Ref.	Atm.	Exterior	Interior	Espesor	Mts/rollo
POL053	10	32	28	2	100
POL052	10	40	35,2	2,4	100
POL048	10	50	44	3	100
POL046	10	63	55,4	3,8	100
POL047	10	75	66	4,5	50
POL051	10	90	79,2	5,4	50
--	16	20	16	2	100
POL049	16	25	20,4	2,3	100
POL045	16	32	26	3	100
POL041	16	40	32,6	3,7	100
POL042	16	50	40,8	4,6	100
POL043	16	63	51,4	5,8	100
POL044	16	75	61,4	6,8	50
POL050	16	90	73,6	8,2	50
POL041.1	25	40	29	5,5	200
POL---	25	50	36,2	6,9	200

PARA OTRAS MEDIDAS O LONGITUDES CONSULTAR PRECIOS Y PLAZO DE ENTREGA

# Polietileno agricola

## POLIETILENO AGRICOLA



Ref.	Atm.	Exterior	Interior	Espesor	Mts/rollo
POL017	4	20	16,6	2	200
POL020	4	25	21	2	100
POL023	4	32	28	2	100
POL026	4	40	35	2,4	100
POL029	4	50	44	3	100
POL032	4	63	55	3,8	100
POL035	4	75	66	4,5	100
POL038	4	90	79,2	5,4	50
POL018	6	20	16	2	100
POL021	6	25	20,4	2,3	100
POL024	6	32	26,2	2,9	100
POL027	6	40	32,6	3,7	100
POL030	6	50	40,8	4,6	100
POL033	6	63	51,4	5,8	100
POL036	6	75	61,4	6,8	100
POL039	6	90	73,6	8,2	50
POL019	10	20	14,2	2,8	100
POL022	10	25	17,8	3,5	100
POL025	10	32	22,8	4,4	100
POL028	10	40	28,4	5,5	100
POL031	10	50	35,6	6,9	100
POL034	10	63	45	8,6	100
POL037	10	75	54,4	10,3	100
POL040	10	90	65,4	12,3	50

## MANGUERA PLANA REFORZADA



Ref.	Medida	Plana	Mts
TEC246	80	130	100
TEC247	100	160	100
TEC248	125	200	100
TEC249	150	240	100
TEC250	200	320	100
TEC251	250	400	100
TEC252	300	470	100

# Microtubo y accesorios



## MICROTUBO TUBERIA

Ref.	Medida	Mts
GOT10.8	2 X 3	200
GOT10.5	3,5 X 4,5	200
GOT10.6	4,5 X 6,5	200
PVC---	4,5 X 6,5	200
GOT10.7	4,5 X 6,5	25



## TES MICROTUBO 5 MM

Ref.	Medida		
GOT159	5 mm	100	2.000



## TOMA MICROTUBO 5 MM

Ref.	Medida		
GOT160	5 mm	100	3.000



## TAPON MICROTUBO

Ref.	Medida		
GOT161	5 mm	100	6.000
GOT080	7 mm	1.000	100.000
GOT170	6 mm	1.000	32.000



## PIQUETA SUJETA MICROTUBO

Ref.	Medida		
GOT116	5,5 MM	100	5000



## JUNTA BILABIAL

Ref.	Medida		
GOT078	Toma normal	100	2.000
GOT---	Toma g. Caudal	100	2.000

# Manguera goteo y cinta



## GOTEO INTEGRADO MANGUERA

Ref.	Distancia	Medida	Mts/Rollo
GOT010.2	35 cm	13,5 x 16	100
GOT010.3	40 cm	13,5 x 16	100
GOT009	50 cm	13,5 x 16	100
GOT010.4	75 cm	13,5 x 16	100
GOT010.1	33 cm	13,5 x 16	400

Gotero turbulento 2.1L/H  
Espesor 1mm



## GOTEO INSERTADO MANGUERA

Ref.	Distancia	Medida	Mts/Rollo
GOT---	33 cm	13,5 x 16	400
GOT008	40 cm	13,5 x 16	400
GOT---	50 cm	13,5 x 16	400
GOT---	75 cm	13,5 x 16	400
GOT010	80 cm	13,5 x 16	400

## GOTEO MANGUERA

Ref.	Medida	Mts/rollo	Calidad
GOT001	10 x 12	100	Agricola
GOT002	13,5 x 16	300	Agricola
GOT003	13,5 x 16	100	Agricola
GOT004	13,5 x 16	25	Agricola
GOT005	13,5 x 16	100	Marron
GOT007	13 x 16	250	Anticracking

Otras medidas o calidades consultar



Bajo pedido disponemos de una amplia variedad de mangueras con goteros tanto incorporado como integrado con goteros interlinea, autocompensantes, turbulentos, etc.



Cinta de riego por goteo, bajo pedido disponibilidad en distintos espesores desde 0,15 mm hasta 0,38mm con variedad de goteros y distancias entre ellos.

Recomendada para una presión de trabajo desde 0,4 hasta 1,05 atm y una filtración mínima de 150 Mesh.

## CINTA GOTEO INTEGRADO

Ref.	Espesor	Diam.	Distancia	Caudal	Mts
GOT010.9	8M	16	20cm	1,5 l/h	250
GOT207	8M	16	20cm	1,5 l/h	2.200

Otros espesores y distancias consultar.



# Accesorios cinta



UNION CINTA - GOTEO

Ref.	Ø	100	2000
GOT207.1	16 - 16		



UNION CINTA - CINTA

Ref.	Ø	100	2000
GOT207.2	16 - 16		



UNION CINTA - TOMA GOTEO

Ref.	Ø	100	2000
GOT207.5	16 - 16		



TE IGUAL CINTA

Ref.	Ø	100	2000
GOT207.4	16		



TAPON CINTA

Ref.	Ø	100	1000
GOT207.3	16		



CODO IGUAL CINTA

Ref.	Ø	100	2000
GOT207.6	16		



VALVULA PASO TOTAL  
CINTA-TOMA G. CAUDAL

Ref.	Ø	50	700
GOT207.7	16 - 16		



VALVULA PASO TOTAL  
CINTA - GOTEO

Ref.	Ø	50	700
GOT207.8	16 - 16		



VALVULA PASO TOTAL  
CINTA - CINTA

Ref.	Ø	50	700
GOT207.9	16 - 16		



VALVULA PASO TOTAL  
CINTA - ROSCA

Ref.	Ø	50	700
GOT207.10	16 - 1/2		

# Collarines



COLLARIN

2 TORNILLOS			
Ref.	Medida		
POL325	25 x 1/2	100	--
	32 x 1/2	100	--
	32 x 3/4	100	--
POL326	32 x 1	100	--
POL357	40 x 1/2	100	--
POL356	40 x 3/4	100	--
POL327	40 x 1	100	--
POL358	50 x 1/2	50	--
	50 x 3/4	50	--
POL328	50 x 1	50	--
	50 x 1 1/4	50	--



COLLARIN


4 TORNILLOS			
Ref.	Medida		
	63 x 1/2	50	--
POL359	63 x 3/4	50	--
POL329	63 x 1	50	--
	63 x 1 1/4	50	--
	63 x 1 1/2	50	--
	75 x 1/2	50	--
	75 x 3/4	50	--
POL330	75 x 1	50	--
	75 x 1 1/4	50	--
	75 x 1 1/2	50	--
	75 x 2	50	--
POL331	90 x 1/2	25	--
POL332	90 x 3/4	25	--
POL333	90 x 1	25	--
POL334	90 x 1 1/4	25	--
POL335	90 x 1 1/2	25	--
POL336	90 x 2	25	--
	110 x 1/2	20	--
	110 x 3/4	20	--
	110 x 1	20	--
POL337	110 x 1 1/4	20	--
POL338	110 x 1 1/2	20	--
	110 x 2	20	--
	125 x 1	20	--
POL339	125 x 1 1/4	20	--
POL340	125 x 1 1/2	20	--
	125 x 2	20	--



COLLARIN

6 TORNILLOS			
Ref.	Medida		
POL341	140 x 1	15	--
POL342	140 x 1 1/4	15	--
POL343	140 x 1 1/2	15	--
POL344	140 x 2	15	--
POL346	160 x 1	15	--
POL347	160 x 1 1/4	15	--
POL348	160 x 1 1/2	15	--
POL349	160 x 2	15	--
POL353	200 x 2	6	--
	200 x 2 1/2	6	--
POL354	200 x 3	6	--

# Accesorios goteo



## VENTOSA DOBLE EFECTO

Ref.	Medida	Presion	
POL320.3	1 R/M	12	50
--	2 R/M	16	50



## VENTOSA DOBLE EFECTO ECO

Ref.	Medida		
POL321	1/2	250	--
POL320.1	1	50	--
POL320.2	2	50	--



## SACABOCADO PROF. EXPULSOR KIT CON ADAPTADORES

Ref.	Med.		
GOT121.1	3 mm	50	--
GOT120.1	7 mm	50	--



## SACABOCADOS INSERTADOR

Ref.	Med.		
GOT121.1	3 y 4 mm	25	



## SACABOCADO PROF. EXPULSOR

Ref.	Med.		
GOT121	3 mm	50	--
GOT120	7 mm	50	--

## ARQUETA PLASTICO CIERRE ANTIVANDALICO

Ref.	Med.		
POL402	240x270x175	1	15
POL403	420x320x200	1	10
POL404	650x530x300	1	5



## ESTACA GUIA MANGUERA

Ref.	Medida		
GOT115	16 - 20	100	500

## GANCHO COLGAR MANGUERA

Ref.	Medida		
GOT029	3 cm	100	5.00

# Accesorios goteo



## FILTRO DE MALLA

Ref.	Med.	Filtro		
GOT063	3/4	130 micr - 120mesh	60	--
GOT064	1	130 micr - 120mesh	60	--
GOT065	1 1/4	130 micr - 120mesh	25	--
GOT066	1 1/2	130 micr - 120mesh	25	--
GOT067	2	130 micr - 120mesh	13	--

## RECAMBIOS MALLA

Ref.	Med.	Caudal	
GOT071	3/4 - 1	130 micr - 120mesh	60
GOT073	1 1/4 - 1 1/2	130 micr - 120mesh	60
GOT074	2	130 micr - 120mesh	25



## FILTRO INTERLINEA

Ref.	Medida	Bolsa	
GOT063.1	16	10	50
GOT---	20	10	50
GOT063.2	1/2	10	50



## INYECTOR FERTILIZANTE

Ref.	Medida	Mm		
POL310	3/4	3	10	--
POL311	3/4	5	10	--
POL312	1	7	10	--
POL313	1	9	10	--
--	1 1/2	12	10	--
--	2	15	10	--



## FILTRO ANILLA

Ref.	Med.	Filtro		
GOT088.1	2	130micr - 120mesh	1	--
GOT088.2	3	130micr - 120mesh	1	--

Recambios filtros bajo pedido

## MAGNETIZADOR PARA AGUA

Ref.	Med.		
PIS031	Standar	20	

Con la acción magnética conseguimos una mejora en la disolución de sales en suspensión, ya que el agua gana capacidad de saturación. La orientación ordenada de los elementos en disolución y de la propia agua (polarización), "arranca" por atracción las precipitaciones que ya existen dentro de la tubería




# Accesorios de goteo sin seguro



**ENLACE GOTEO**

Ref.	Ø		
GOT011	12	100	2000
GOT012	16	100	2000
GOT013	20	100	2000



**ENLACE REDUCIDO**

Ref.	Ø		
GOT034	16-12	100	2000
GOT035	20-16	100	2000



**TES GOTEO**

Ref.	Ø		
GOT037	12	100	1000
GOT038	16	100	1000
GOT039	20	100	1000



**LLAVE PASO TOTAL ESPITA-ESPITA**

Ref.	Ø		
GOT023	12	100	1000
GOT024	16	100	1000
GOT025	20	100	1000



**TOMA GOTEO**

Ref.	Ø		
GOT014	12	100	2000
GOT015	16	100	2000
GOT019	20	100	2000



**CODO GOTEO**

Ref.	Ø		
GOT020	12	100	2000
GOT021	16	100	2000



**TAPON GOTEO**

Ref.	Ø		
GOT016	12	100	3000
GOT017	16	100	3000
GOT018	20	100	3000



**LLAVE MACHO-MACHO**

Ref.	Ø		
	1/2-1/2	25	400

# Accesorios de goteo con seguro



## MANGUITO GOTEO CON SEGURO

Ref.	Ø		
GOT040	12	100	2000
GOT041	16	100	2000
GOT042	20	100	2000



## MANGUITO GOTEO REDUCIDO CON SEGURO

Ref.	Ø		
GOT043	16-12	100	2000
GOT044	20-16	100	2000



## ENLACE GOTEO MIXTO R/M

Ref.	Ø		
GOT047	16-1/2	100	2000
GOT045	20-1/2	100	2000



## ENLACE GOTEO MIXTO R/H

Ref.	Ø		
GOT079	16-1/2	100	1000
GOT---	20-1/2	100	1000

Ref.



## TE GOTEO CON SEGURO

Ref.	Ø		
GOT057	12	100	1000
GOT058	16	100	1000
GOT059	20	100	1000



## TE GOTEO CON SEGURO REDUCIDA

	Ø		
GOT060	16-12-16	100	1000
GOT061	20-16-20	100	1000



## TE GOTEO R/MACHO CON SEGURO

Ref.	Ø		
GOT077	1/2 - 16	100	1000
GOT---	1/2 - 20	100	1000
GOT---	3/4 - 20	100	1000

# Accesorios de goteo con seguro



**TOMA GOTEO  
CON SEGURO**

Ref.	Ø		
GOT048	12	100	2000
GOT049	16	100	2000
GOT050	20	100	2000



**TOMA GOTEO GRAN  
CAUDAL CON SEGURO**

Ref.	Ø		
GOT---	12	100	2000
GOT---	16	100	2000
GOT164	20	100	2000



**CODO GOTEO CON SEGURO**

Ref.	Ø		
GOT051	12	100	2000
GOT052	16	100	2000
GOT053	20	100	2000



**CODO GOTEO R/MACHO  
CON SEGURO**

Ref.	Ø		
GOT081	1/2 - 16	100	1000
GOT---	1/2 - 20	100	1000
GOT---	3/4 - 20	100	1000



**VALVULA GOTEO  
ROSCA MACHO**

Ref.	Ø		
GOT062	1/2-16	400	400



**VALVULA GOTEO  
CON SEGURO**

Ref.	Ø		
GOT054	12	100	1000
GOT055	16	100	1000
GOT056	20	100	1000

# Accesorios de goteo acetal



## MANGUITO GOTEO ACETAL

Ref.	Ø		
GOT090.7	12	100	2000
GOT090.8	16	100	2000
GOT090.9	20	100	2000



## MANGUITO GOTEO REDUCIDO ACETAL

Ref.	Ø		
GOT090.10	20 - 16	100	2000



## TE GOTEO ACETAL

Ref.	Ø		
GOT090.1	12	100	1000
GOT090.2	16	100	1000
GOT090.3	20	100	1000



## CODO GOTEO ACETAL

Ref.	Ø		
GOT090.11	12	100	1000
GOT090.12	16	100	1000
GOT090.13	20	100	1000



## TOMA GOTEO ACETAL

Ref.	Ø		
GOT0904	12	100	200
GOT090.5	16	100	2000



## TOMA GOTEO G. CAUDAL ACETAL

Ref.	Ø		
GOT090.6	20	100	2000



## VALVULA GOTEO R/MACHO ACETAL

Ref.	Ø		
GOT090.15	20 - 16	50	700



## VALVULA GOTEO ACETAL

Ref.	Ø		
GOT090.14	20 - 16	50	700



# Goteros



## GOTERO JAIN

Ref.	Caudal		
GOT097	4 l/h	200	4000
GOT098	8 l/h	200	4000
GOT098.1	2 L/h	200	4000

Sobre línea. Autocompensante



## GOTERO GOCE

Ref.	Modelo	Caudal		
GOT130	Lateral	3,75 l/h	1000	10.000
GOT131	Superior	3,75 l/h	1000	10.000
GOT132	Lateral	2,3 l/h	1000	10.000
GOT133	Superior	8,4 l/h	1000	10.000
GOT133.1	Superior	2,3 l/h	1000	10.000



## GOTERO SETA

Ref.	Modelo	Caudal		
GOT128	Emisor	4 l/h	200	4000
GOT129	Emisor	8 l/h	200	4000

Disponibilidad bajo pedido antitrepanante



## GOTERO GRAN CAUDAL

Ref.	Caudal		
GOT101	ROJO 0-70	100	5000
GOT075	ROJO Estaca	100	5000
GOT---	VERDE 0-100	100	5000
GOT101.2	AMAR. 0-40	100	5000



## PUNZON Y LLAVE GOTERO

Ref.	Medida		
GOT119	Jain	100	--



## NEBULIZADOR STATIC SPRAY

Ref.	Caudal		
GOT100	7,8 l/h	100	--

Presion max: 3 atm.



## GOTERO LAPIZ AB

Ref.	Caudal		
GOT113	6 l/h	500	10000



## GOTERO INTERLINEA

Ref.	Ø	Caudal		
GOT032	12	3 l/h	100	5000
GOT033	16	4 l/h	100	2500



## GOTERO LAPIZ RE

Ref.	Caudal		
GOT103	6 l/h	100	30000
GOT---	6 l/h	1000	30000

# Microaspersores



## MICROASPERSON PLAST

Ref.	Diam.	Caudal	Modelo	Ref.	Cajas
GOT125	6	70 l/h	360°	C	100
GOT124	5,5	103 l/h	Franja	F	100
GOT126	2,7	70 l/h	180°	S	100

Presion recomendada 2Atm



## MICROASPERSON ESTACA

Ref.	Cmts	Modelo	Cajas
GOT---	40	PLAST	600
GOT125.2	40	SUPER	500



## MICROASPERSON CIRCULAR BAILARINA

Ref.	Caudal	Cajas	Cajas
GOT111	60l/h - 0,5Atm	25	200

Montado con o sin varilla de 45cmts  
Disponible la varilla suelta

Presion recomendada 0,5-2,5Atm



## MICROASPERSON SUPER DIFUSOR

Ref.	Caudal	Modelo	Ref.	Cajas
GOT---	70 l/h	90°	90S	100
GOT---	70 l/h	180°	180S	100
GOT---	70 l/h	360°	360S	100
GOT---	70 l/h	Rayo	R-S	100
GOT---	70 l/h	Sectorial	S-S	100

## MICROASPERSON SUPER BAILARINA CIRCULAR

Ref.	Caudal	Modelo	Cajas	Cajas	Radio	Diam.
GOT125.1	70L/h	Circular	100	1000	2,60mts	5,20mts



INVERTIDA -  
ROSCA MACH

INVERTIDA



## MICROASPERSON SUPER BAILARINA INVERTIDO

Ref.	Caudal	Modelo	Cajas	Cajas	Radio	Diam.
GOT---	70L/h	Pinchado	100	1000	3,10mts	6,20mts
GOT---	70L/h	R/M 1/2	100	1000	3,10mts	6,20mts

# Microdifusores



## DIFUSOR SEMICIRCULAR

Ref.	Mts	Caudal		
GOT106	0,75	28 l/h	150	--
GOT109	1,05	69 l/h	100	--

# Accesorios de latón para PE



## ENLACE R/M

Ref.	Medida	📦
POL170	20-1/2	42
POL171	25-3/4	15
POL172	32-1	12
POL173	40-1 1/4	6
POL174	50-1 1/2	4
POL175	63-2	2



## ENLACE R/H

Ref.	Medida	📦
POL178	20-1/2	20
POL179	25-3/4	15
POL180	32-1	12
POL181	40-1 1/4	6
POL182	50-1 1/2	4
POL183	63-2	2



## MANGUITO LATON

Ref.	Medida	📦
POL186	20	12
POL187	25	12
POL188	32	8
POL189	40	4
POL190	50	2
POL191	63	2



## TES 3 BOCAS IGUALES

Ref.	Medida	📦
POL218	20	6
POL219	25	6
POL220	32	4
POL221	40	4
POL222	50	2
POL223	63	1



## TES R/H

Ref.	Medida	📦
POL210	20-1/2	8
POL211	25-3/4	6
POL212	32-1	4
POL213	40-1 1/4	4
POL214	50-1 1/2	2
POL215	63-2	2



## CODO IGUAL

Ref.	Medida	📦
POL202	20	12
POL203	25	10
POL204	32	6
POL205	40	4
POL206	50	2
POL207	63	1



## CODO R/H

Ref.	Medida	📦
POL194	20-1/2	15
POL195	25-3/4	10
POL196	32-1	8
POL197	40-1 1/4	6
POL198	50-1 1/2	4
POL199	63-2	2



## CODO R/M

Ref.	Medida	📦
POL226	20-1/2	15
POL227	25-3/4	12
POL228	32-1	8
POL229	40-1 1/4	6
POL231	50-1 1/2	4
POL230	63-2	2

Pn16 -Paso total. Norma UNE-EN 12165

Rosca gas hembra ISO 228/1

Conexión tubería mediante sistema apriete de GENEBRE RAC-GE

Temperatura trabajo -10°C +90°C

Válido para tubo baja, media y alta densidad



# Accesorios de latón



**ENLACE R/M**

Ref.	Medida	
POL176	75-2 ½	1
POL177	90-3	1



**ENLACE R/H**

Ref.	Medida	
POL184	75-2 ½	1
POL185	90-3	1



**MANGUITO LATON**

Ref.	Medida	
POL192	75	1
POL193	90	1



**TES 3 BOCAS IGUALES**

Ref.	Medida	
POL224	75	1
POL225	90	1



**TES R/H**

Ref.	Medida	
POL216	75-2 ½	1
POL217	90-3	1



**CODO R/H**

Ref.	Medida		
POL200	75-2 ½	1	--
POL201	90-3	1	--



**CODO IGUAL**

Ref.	Medida		
POL208	75	1	--
POL209	90	1	--



**CODO R/M**

Ref.	Medida		
POL232	75-2 ½	1	--
POL233	90-3	1	--

# Fitting



## AGUA POTABLE

Aprobado para el contacto repetitivo con agua de consumo humano (Producto alimentario).  
 Producto no modificador de potabilidad, olor, color o sabor del agua.

## ALIMENTOS

Homologado para el contacto repetitivo con productos alimenticios acuosos y alimentos no alcohólicos (grad 20%) de consumo humano.

## ALIMENTOS AGRICOLAS PARA CONSUMO HUMANO

Aprobado para el contacto repetitivo con productos destinado para consumo humano de hortalizas, verduras y legumbres.

Reglamento  
 Directiva Unión Europea Reglamento 10/2011  
 RD 140/2003

# Fitting



## ENLACE POLIETILENO ROSCA MACHO

Ref.	Medida	
POL140	20-1/2	50
POL141	25-3/4	50
POL142	32-1	25
POL143	40-1 1/4	25
POL144	50-1 1/2	15
POL145	63-2	15
POL146	75-2 1/2	5
POL047	90-3	5



## MANGUITO POLIETILENO

Ref.	Medida	
POL057	20	50
POL058	25	50
POL059	32	25
POL060	40	25
POL061	50	15
POL062	63	15
POL063	75	5
POL064	90	5



## ENLACE POLIETILENO ROSCA HEMBRA

Ref.	Medida	
POL148	20-1/2	50
POL149	25-3/4	50
POL150	32-1	25
POL151	40-1 1/4	25
POL152	50-1 1/2	15
POL153	6-23	15
POL154	75-2 1/2	5
POL155	90-3	5



## TES POLIETILENO IGUALES

Ref.	Medida	
POL072	20	50
POL073	25	50
POL074	32	25
POL075	40	25
POL076	50	15
POL077	63	15
POL078	75	5
POL079	90	5



## TES POLIETILENO HEMBRA

Ref.	Medida	
POL080	20-1/2	50
POL081	25-3/4	50
POL082	32-1	25
POL083	40-1 1/4	25
POL084	50-1 1/2	15
POL085	63-2	15
POL086	75-2 1/2	5
POL087	90-3	5



## MANGUITO POLIETILENO REDUCIDO

Ref.	Medida	
POL065	25-20	50
POL066	32-25	50
POL067	40-32	25
POL068	50-40	25
POL069	63-50	15
POL070	75-63	15
POL071	90-75	5



## TES POLIETILENO REDUCIDA

Ref.	Medida	
POL---	40-32-40	25
POL---	32-25-32	50
POL---	25-20-25	50



## CODOS GRIFO POLIETILENO

Ref.	Medida	
POL125	20-1/2	50
POL126	25-3/4	50
POL127	32-1	25



## TAPON POLIETILENO

Ref.	Medida	
POL129	20-1/2	50
POL130	25-3/4	50
POL131	32-1	25
POL132	40-1 1/4	25
POL133	50-1 1/2	15
POL134	63-2	15
POL135	75-2 1/2	5
POL136	90-3	5



# Fitting



## CODOS POLIETILENO ROSCA HEMBRA

Ref.	Medida	
POL111	20-1/2	50
POL112	25-3/4	50
POL113	32-1	25
POL114	40-1 1/4	25
POL115	50-1 1/2	15
POL116	63-2	15
POL117	75-2 1/2	5



## CODOS POLIETILENO

Ref.	Medida	
POL103	20	50
POL104	25	50
POL105	32	25
POL106	40	25
POL107	50	15
POL108	63	15
POL109	75	5
POL110	90	5



## CODOS POLIETILENO ROSCA MACHO

Ref.	Medida	
POL118	20-1/2	50
POL119	25-3/4	50
POL120	32-1	25
POL121	40-1 1/4	25
POL122	50-1 1/2	15
POL123	63-2	15
	75-2 1/2	5



## LLAVE APRETAR FITTING

Ref.	Medida	
POL317	20-25-32	100
POL316	40-50-63	50
POL319	75-90-110	50



## JUNTA TORICA FITTING

Ref.	Medida	
POL234	20-1/2	100
POL235	25-3/4	100
POL236	32-1	100
POL237	40-1 1/4	100
POL238	50-1 1/2	100



## VALVULA POLIETILENO JIMTEN

Ref.	Medida	Dn	
POL161.1	25	--	20
POL162.1	32	--	15
POL163.1	40	--	10

Valvula esfera desmontable en PVC



## VALVULA POLIETILENO

Ref.	Medida	Dn	
POL160	20	15	30
POL161	25	20	30
POL162	32	25	28
POL163	40	32	12
POL164	50	40	10
POL165	63	50	5
POL166	75	65	2
POL167	90	80	2

Valvula esfera desmontable en PVC



## VALVULA POLIETILENO 3 VIAS JIMTEN

Ref.	Medida	Dn	
POL157	40	--	4
POL159	50	--	4
POL158	63	--	4

Valvula esfera desmontable en PVC



## VALVULA ESFERA POLIETILENO-LATON

Ref.	Medida	Dn	
POL107	32	--	4
POL108-	40	--	4
POL109	50	--	4



# Fitting eco



**ENLACE POLIETILENO  
ROSCA MACHO ECO**

Ref.	Medida	
POL147.1	20-1/2	100
POL147.2	25-3/4	100
POL147.3	32-1	100
POL147.4	40-1 1/4	50
POL---	50-1 1/2	50
POL---	63-2	26
POL---	75-2 1/2	8
POL---	90-3	8



**MANGUITO  
POLIETILENO ECO**

Ref.	Medida	
POL064.1	20	100
POL064.2	25	100
POL064.3	32	100
POL064.4	40	50
POL---	50	30
POL---	63	24
POL---	75	10
POL---	90	6



**ENLACE POLIETILENO  
ROSCA HEMBRA ECO**

Ref.	Medida	
POL155.1	20-1/2	100
POL155.2	25-3/4	100
POL155.3	32-1	100
POL155.4	40-1 1/4	50
POL---	50-1 1/2	50
POL---	6-23	30
POL---	75-2 1/2	8
POL---	90-3	8



**TES POLIETILENO  
IGUALES ECO**

Ref.	Medida	
POL079.1	20	100
POL079.2	25	100
POL079.3	32	70
POL079.4	40	30
POL---	50	16
POL---	63	10
POL---	75	5
POL---	90	4



**TES POLIETILENO  
HEMBRA ECO**

Ref.	Medida	
POL087.8	20-1/2	100
POL087.9	25-3/4	100
POL087.10	32-1	80
POL---	40-1 1/4	40
POL---	50-1 1/2	16
POL---	63-2	10



**MANGUITO POLIETILENO  
REDUCIDO ECO**

Ref.	Medida	
POL---	25-20	50
POL---	32-25	60
POL---	40-32	30
POL---	50-40	20
POL---	63-50	20
POL---	75-63	10
POL---	90-75	6



**TES POLIETILENO  
REDUCIDA ECO**

Ref.	Medida	
POL087.1	40-32-40	50
POL---	32-25-32	70
POL087.3	25-20-25	100



**TES POLIETILENO  
MACHO ECO**

Ref.	Medida	
POL087.4	32-1	80
POL087.5	25-3/4	100
POL087.6	40-1 1/4	40
POL087.7	20- 1/2	100



**TAPON POL. ECO**

Ref.	Medida	
POL136.1	20-1/2	100
POL136.2	25-3/4	100
POL136.3	32-1	100
POL136.4	40-1 1/4	50
POL136.5	50-1 1/2	50
POL---	63-2	30
POL---	75-2 1/2	8
POL---	90-3	6

# Fitting eco



## CODOS POLIETILENO ROSCA HEMBRA ECO

Ref.	Medida	
POL---	20-1/2	100
POL---	25-3/4	100
POL---	32-1	100
POL---	40-1 1/4	30
POL---	50-1 1/2	30
POL---	63-2	20



## CODOS POL. ECO

Ref.	Medida	
POL110.1	20	100
POL110.2	25	100
POL110.3	32	100
POL110.4	40	40
POL---	50	20
POL---	63	12
POL---	75	6
POL---	90	6



## CODOS POLIETILENO ROSCA MACHO ECO

Ref.	Medida	
POL---	20-1/2	100
POL---	25-3/4	100
POL---	32-1	100
POL---	40-1 1/4	30
POL---	50-1 1/2	30
POL---	63-2	20



## CODOS POL. IGUAL 3 SALIDAS ECO

Ref.	Medida	
POL---	25-25-1/2	50
POL---	32-32-3/4	50



## CODOS POL. MACHO 3 SALIDAS ECO

Ref.	Medida	
POL---	25- 3/4 - 1/2	50
POL---	32 - 1 - 3/4	50



## CODOS POL. HEMBRA 3 SALIDAS ECO

Ref.	Medida	
POL--	25- 3/4 - 1/2	50
POL---	32 - 1 - 3/4	50

